

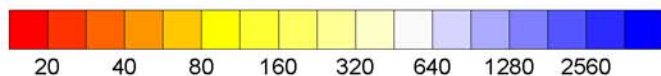
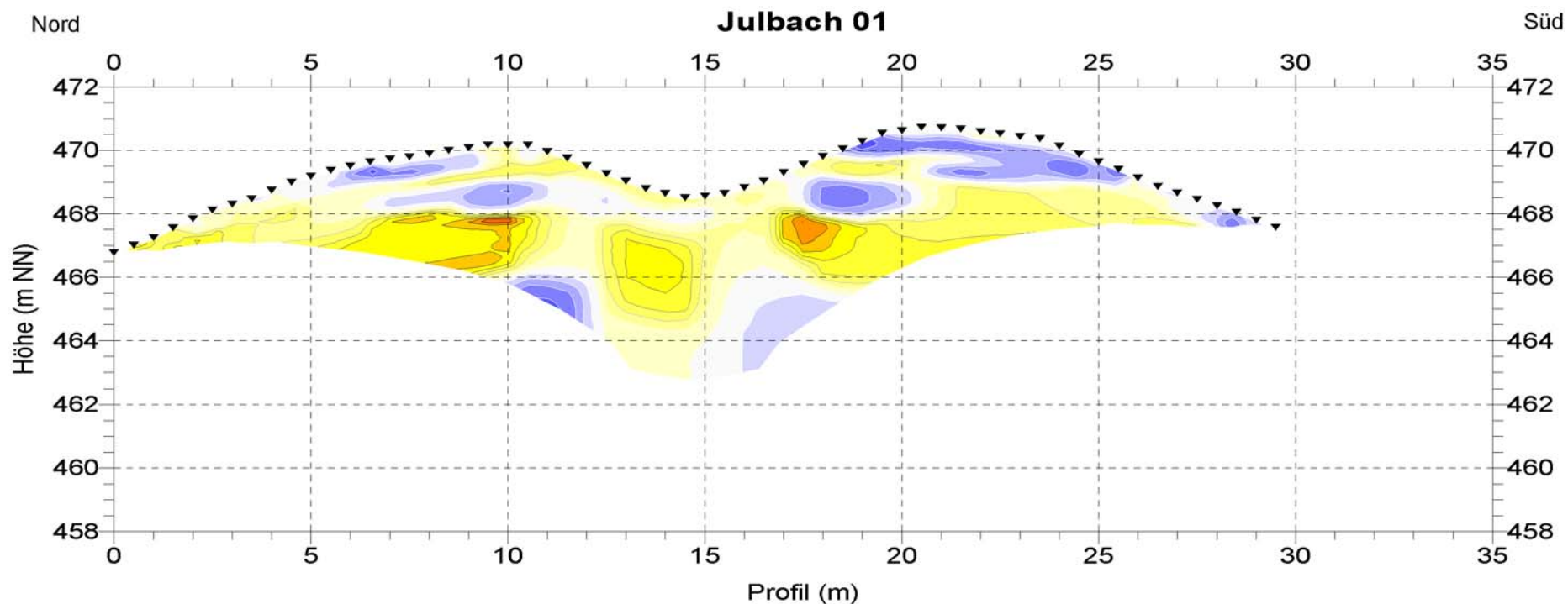
Geophysik - Dr. Rauen • Ödgarten 12
 • D 94574 Wallerfing • Tel: +49 9936 902026 •
 Fax: +49 9936 902027 •
 eMail: rauen@geophysik-dr-rauen.de

Datum:
5.5.2014

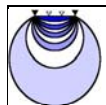
Maßstab:
1 : 1'000

Lageplan
 Geoelektrische Profile
 1,2,3. Karte: Rudolf
 Spielmannleitner

Abbildung:
1



Spezifischer elektrischer Widerstand (Ohm*m)



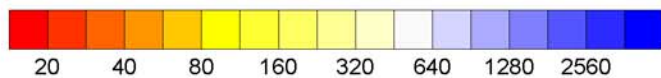
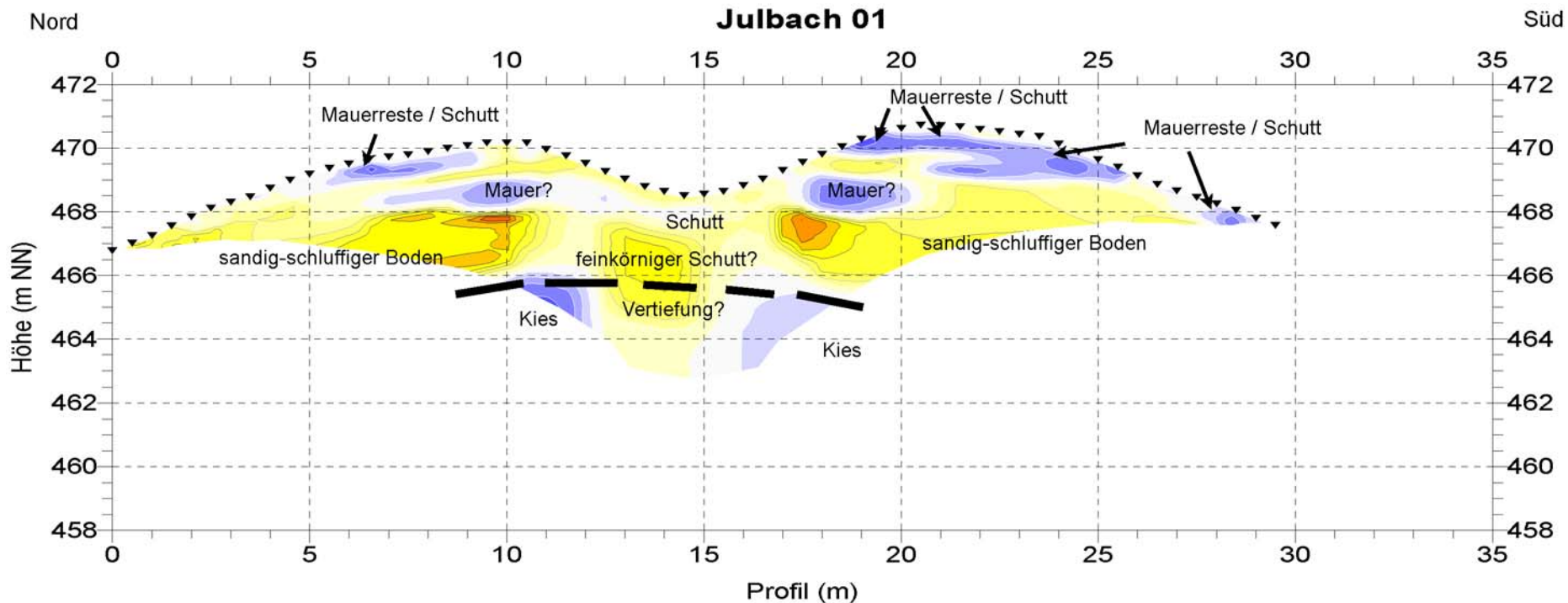
Geophysik - Dr. Rauen • Ödgarten 12
 • D 94574 Wallerfing • Tel: +49 9936 902026 • Fax: +49 9936 902027
 eMail: rauen@geophysik-dr-rauen.de

Datum:
16.5.2014

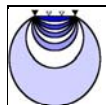
Maßstab:
1 :200

Lageplan
Geoelektrisches Profil 1. Dreiecke = Elektrodenpositionen.

Abbildung:
2.1.a



Spezifischer elektrischer Widerstand (Ohm*m)



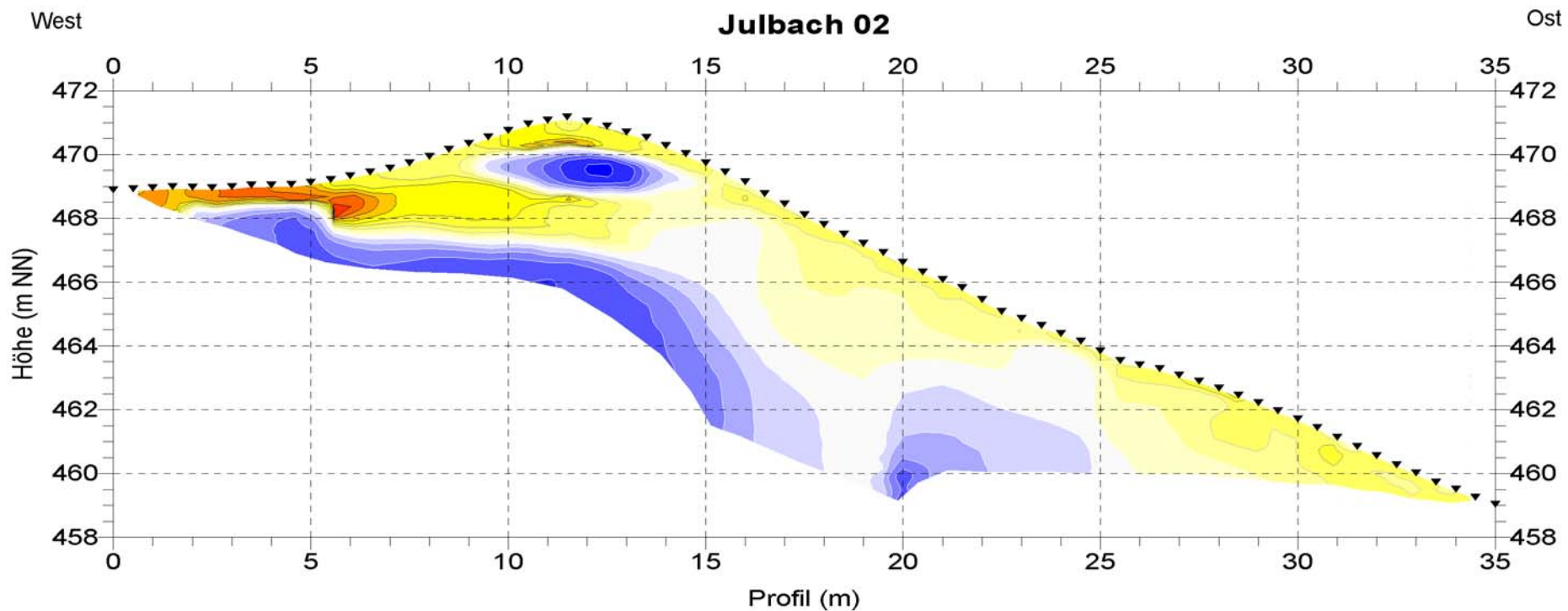
Geophysik - Dr. Rauen • Ödgarten 12
 • D 94574 Wallerfing • Tel: +49 9936 902026 • Fax: +49 9936 902027
 eMail: rauen@geophysik-dr-rauen.de

Datum:
16.5.2014

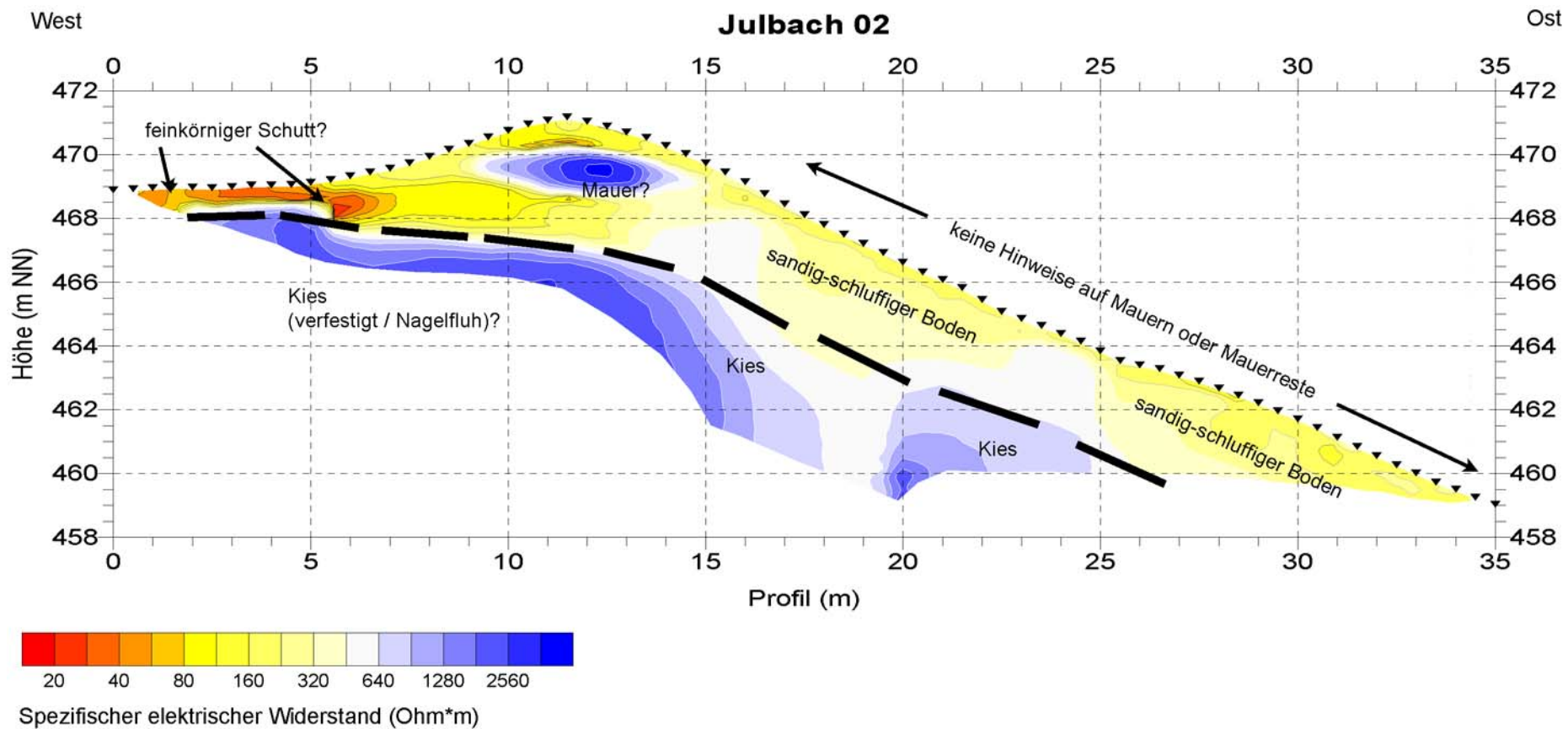
Maßstab:
1 :200

Lageplan
Geoelektrisches Profil 1 mit Interpretation. Dreiecke = Elektrodenpositionen.


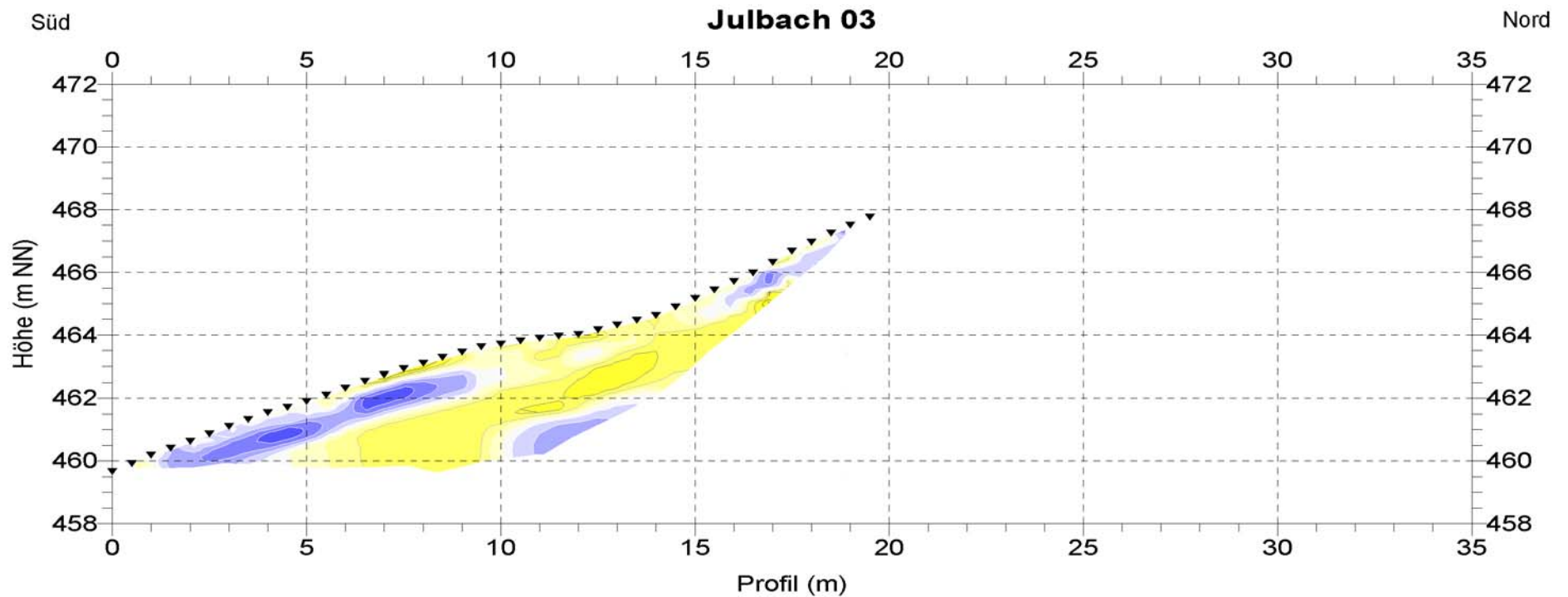
Abbildung:
2.1.b



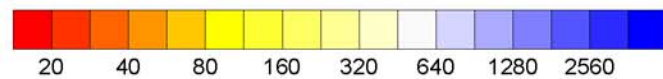
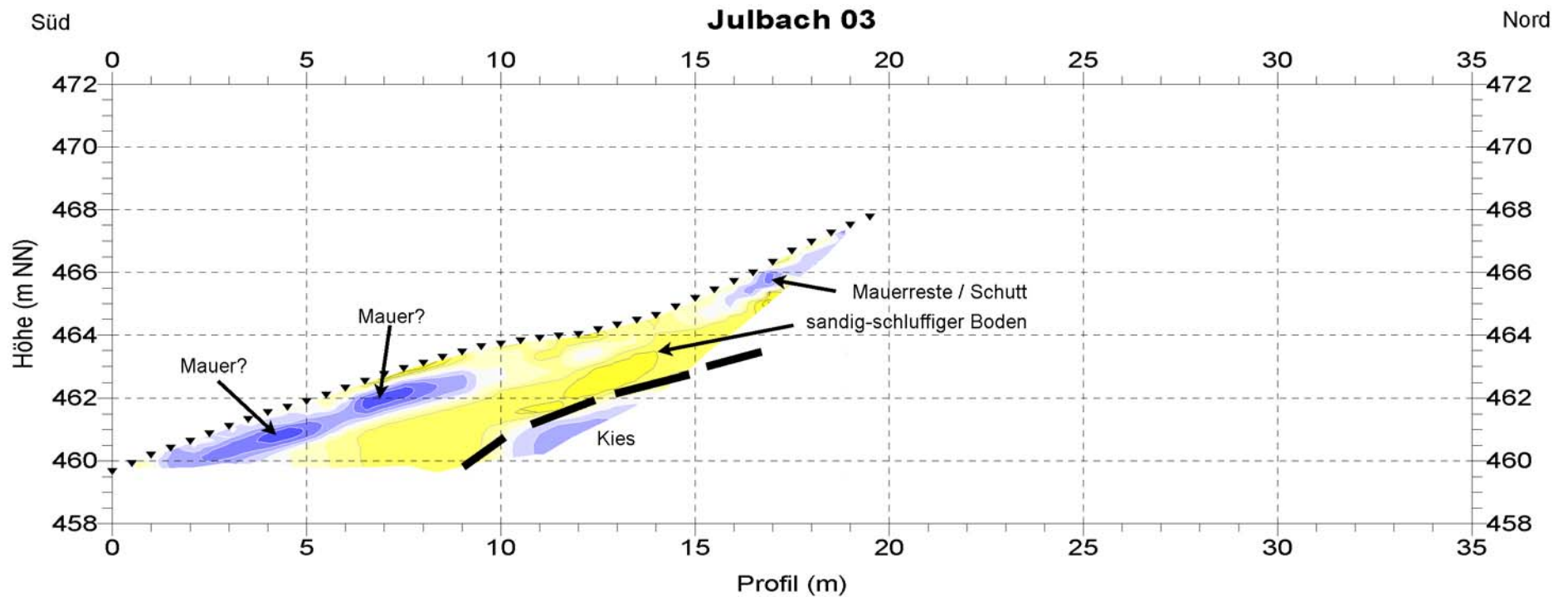
	<p>Geophysik - Dr. Rauen • Ödgarten 12 • D 94574 Wallerfing • Tel: +49 9936 902026 • Fax: +49 9936 902027 eMail: rauen@geophysik-dr-rauen.de</p>	<p>Datum: 16.5.2014</p>	<p>Maßstab: 1 :200</p>	<p>Lageplan Geoelektrisches Profil 2. Dreiecke = Elektrodenpositionen.</p>	<p>Abbildung: 2.2.a</p>
--	--	--------------------------------	-------------------------------	--	---



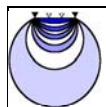
	<p>Geophysik - Dr. Rauen • Ödgarten 12 • D 94574 Wallerfing • Tel: +49 9936 902026 • Fax: +49 9936 902027 eMail: raue@geophysik-dr-raue.de</p>	<p>Datum: 16.5.2014</p>	<p>Maßstab: 1 :200</p>	<p>Lageplan Geoelektrisches Profil 2 mit Interpretation. Dreiecke = Elektrodenpositionen.</p>	<p>Abbildung: 2.2.b</p>
--	---	--------------------------------	-------------------------------	---	---



	<p>Geophysik - Dr. Rauen • Ödgarten 12 • D 94574 Wallerfing • Tel: +49 9936 902026 • Fax: +49 9936 902027 eMail: rauen@geophysik-dr-rauen.de</p>	<p>Datum: 16.5.2014</p>	<p>Maßstab: 1 :200</p>	<p>Lageplan Geoelektrisches Profil 3. Dreiecke = Elektrodenpositionen.</p>	<p>Abbildung: 2.3.a</p>
--	---	--------------------------------	-------------------------------	--	---



Spezifischer elektrischer Widerstand (Ohm*m)



Geophysik - Dr. Rauen • Ödgarten 12
 • D 94574 Wallerfing • Tel: +49 9936 902026 • Fax: +49 9936 902027
 eMail: rauen@geophysik-dr-rauen.de

Datum: 16.5.2014

Maßstab: 1 :200

Lageplan
 Geoelektrisches Profil 3 mit Interpretation. Dreiecke = Elektrodenpositionen.

Abbildung: 2.3.b